

龍華科技大學
校園入口網系統

忘記密碼及管理者重設密碼後操作手冊

版本：1.0

中華民國 113 年 7 月

目 錄

壹、系統操作說明.....	1
一、忘記密碼.....	1
二、管理者重設密碼後設定備用信箱.....	4

壹、系統操作說明

一、忘記密碼

若使用者忘記密碼，可於「校園入口網」登入頁使用「忘記密碼」功能，驗證身分後於時效 20 分鐘內，透過的臨時連結網址進行「重設密碼」，操作步驟如下：

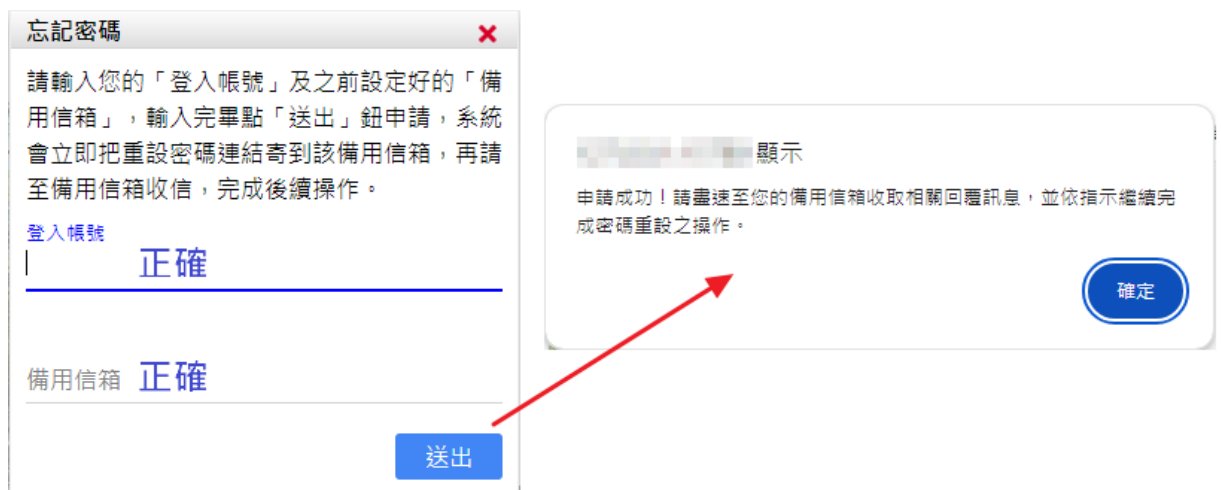
步驟 1：

點擊「忘記密碼」連結，見到申請介面。



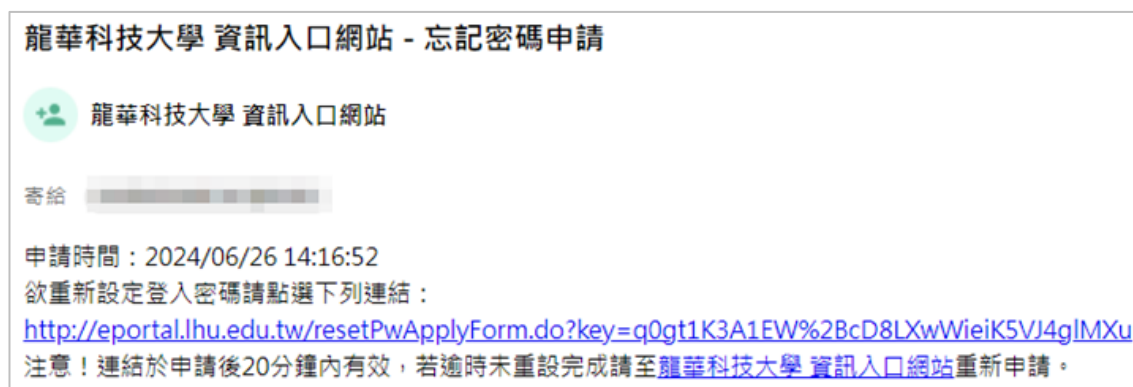
步驟 2：

輸入登入帳號、備用信箱欄位，再點選「送出」，若正確則可看到申請成功之訊息。



步驟 3：

再前往查看備用信箱，可見到系統寄出之「忘記密碼申請」通知信。



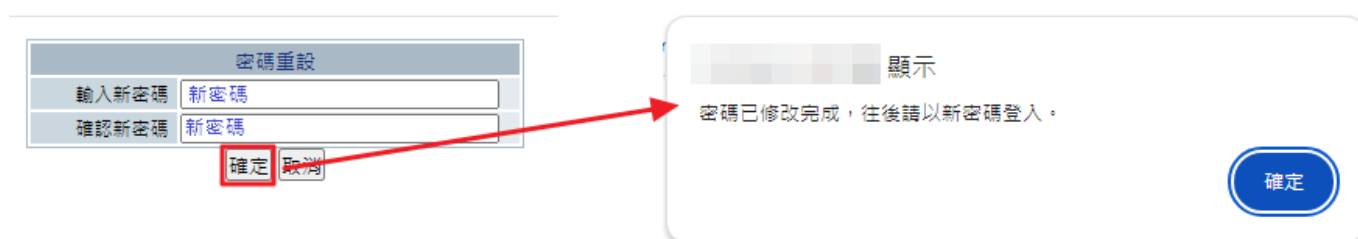
步驟 4：

點選信件提供連結，可見到密碼重設頁面。



步驟 5：

輸入「輸入新密碼」、「確認新密碼」欄位，再點選「確定」，即可完成重設密碼操作。

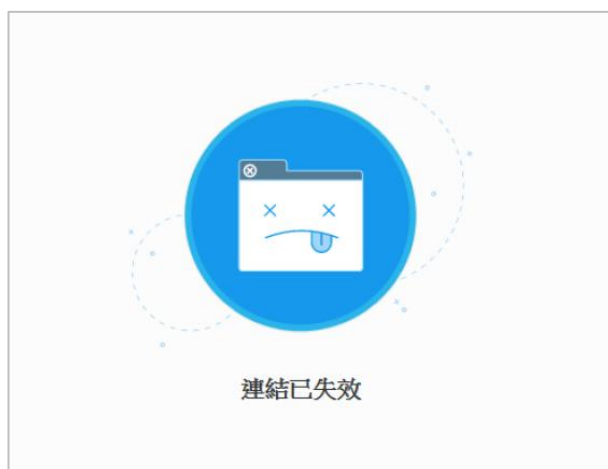


步驟 6：

返回登入頁輸入帳號、新密碼、驗證碼，即可成功登入系統。

備註：

臨時連結網址超過 20 分鐘過期，系統會顯示「連結已失效」訊息，使用者必須重新申請。



二、 管理者重設密碼後設定備用信箱

管理者重設使用者密碼後，使用者以新密碼登入「校園入口網」，系統將強制導至修改密碼頁面，並提供使用者輸入「備用信箱」欄位（必填）。

「備用信箱」欄位乃用於「忘記密碼」申請時，可收取「重設密碼」連結網址。

操作步驟如下：

步驟 1：

於登入頁使用新密碼登入。

帳號 Account	g03
密碼 Password	●●●●●●●●
驗證碼 Code	qpib QPIB
<input type="button" value="登入"/>	
登入說明 忘記密碼?	

步驟 2：

登入後可見到「個人密碼設定」頁面，輸入「新密碼」、「確認新密碼」及「備用信箱」，再點擊「確定修改」即可完成操作。

系統管理者已重設您的密碼。
為了安全性考量，請再修改您的密碼!!

個人密碼設定	
新密碼	●●●●●●●●
確認新密碼	●●●●●●●●
備用信箱	etc.

為維護個人權益，請務必修改您的密碼。（請勿將密碼設定為身份證字號）
修改密碼成功登入系統後，請立即至[個人設定]中輸入[備用信箱]
如忘記密碼時，申請密碼補發，系統會將新的密碼寄送到您的備用信箱(請務必填寫正確的學校以外電子郵件信箱)。

步驟 3：

成功登入「校園入口網」後，亦可於「個人設定」處做修改。

